

Rotarix – perorální suspenze

Příbalové informace

PŘÍBALOVÁ INFORMACE: INFORMACE PRO UŽIVATELE

Rotarix perorální suspenze v předplněném perorálním aplikátoru

Živá rotavirová vakcína.

Přečtěte si pozorně celou příbalovou informaci dříve, než bude Vaše dítě očkováno.

- Ponechte si tuto příbalovou informaci. Je možné, že si ji budete potřebovat znovu přečíst.
- Máte-li jakékoli další otázky, zeptejte se svého lékaře nebo lékárníka.
- Tato vakcína byla předepsána Vašemu dítěti. Nedávejte ji nikomu jinému.
- Pokud se kterýkoli z nežádoucích účinků vyskytne v závažné míře, nebo pokud si všimnete jakýchkoli nežádoucích účinků, které nejsou uvedeny v této příbalové informaci, prosím, sdělte to svému lékaři nebo lékárníkovi.

V příbalové informaci naleznete:

1. Co je Rotarix a k čemu se používá
2. Čemu musíte věnovat pozornost, než bude Vaše dítě očkováno vakcínou Rotarix
3. Jak se Rotarix podává
4. Možné nežádoucí účinky
5. Jak Rotarix uchovávat
6. Další informace

1. CO JE ROTARIX A K ČEMU SE POUŽÍVÁ

Rotarix je virová vakcína obsahující živé, oslabené lidské rotaviry, která pomáhá chránit Vaše dítě od 6 týdnů věku před gastroenteritidou (průjem a zvracení) způsobenou rotavirovou infekcí.

Rotavirová infekce je nejčastější příčinou vážného průjmu u kojenců a malých dětí. Rotavirus se snadno přenáší z ruky do úst při kontaktu se stolicí infikované osoby. Většina dětí s rotavirovým průjmem se uzdraví sama. Ale některé děti velmi onemocní a nemoc je doprovázena vážným zvracením, průjmem a život ohrožující ztrátou tekutin vyžadující hospitalizaci.

Když je jedinci podána vakcína, imunitní systém (přirozená obrana těla) si vytvoří protilátky proti nejčastěji se vyskytujícím typům rotavirů. Tyto protilátky chrání proti nemoci způsobené těmito typy rotavirů.

Tak, jak je tomu u všech vakcín, ani Rotarix nemusí úplně chránit všechny očkované osoby před rotavirovými infekcemi, kterým má zabránit.

2. ČEMU MUSÍTE VĚNOVAT POZORNOST, NEŽ BUDE VAŠE DÍTĚ OČKOVÁNO VAKCÍNOU ROTARIX

Nepoužívejte Rotarix:

- Jestliže Vaše dítě mělo v minulosti jakoukoli alergickou reakci na rotavirovou vakcínu nebo na kteroukoli složku obsaženou v přípravku Rotarix. Léčivé látky a ostatní pomocné látky obsažené v Rotarixu jsou uvedeny na konci této příbalové informace. Projevy alergické reakce mohou zahrnovat svědivé kožní vyrážky, dýchací potíže a otok tváře nebo jazyka.
- Jestliže Vaše dítě mělo v minulosti intususcepci (neprůchodnost střev, při níž se jedna část střeva vsune do sousední části).
- Jestliže se Vaše dítě narodilo s vrozenou vadou střeva, jež by ho činila náchylným k intususcepci.
- Jestliže má Vaše dítě vzácné dědičné onemocnění, které ovlivňuje imunitní systém, nazývané těžký kombinovaný imunodeficit (SCID).
- Jestliže Vaše dítě má závažnou infekci s vysokou horečkou. Je možné, že bude nutné odložit očkování, dokud se neuzdraví. Slabá infekce jako například rýma, by neměla představovat problém, ale řekněte o tom nejdříve Vašemu lékaři.
- Jestliže Vaše dítě má průjem nebo zvrací. Je možné, že bude nutné odložit očkování, dokud se neuzdraví.

Zvláštní opatření při použití přípravku Rotarix, je zapotřebí

Než Vaše dítě obdrží Rotarix informujte svého lékaře/poskytovatele zdravotní péče, pokud Vaše dítě:

- Je v blízkém kontaktu s osobou, například s členem domácnosti, která má oslabený imunitní systém, to je například osoba trpící rakovinou nebo osoba užívající léky, které mohou oslabovat imunitní systém.
- Má jakoukoli poruchu gastrointestinálního systému.
- Nepřibírá na váze a neroste tak, jak se očekává.
- Trpí jakýmkoli onemocněním nebo užívá jakékoli léky, které snižují jeho odolnost vůči infekci.

Pokud po podání vakcíny Rotarix pozorujete u Vašeho dítěte závažnou bolest žaludku, úporné zvracení, krev ve stolici, otok břicha a/nebo vysokou horečku, ihned kontaktujte svého lékaře/poskytovatele zdravotní péče.

Tak jako vždy, dbejte prosím na to, abyste si po výměně zašpiněných dětských plen důkladně myli ruce.

Vzájemné působení s dalšími vakcínami

Prosím, informujte svého lékaře o všech lécích, které Vaše dítě užívá nebo v nedávné době užívalo, včetně léků, které jsou dostupné bez lékařského předpisu, nebo jestli v poslední době dostalo nějakou jinou vakcínu.

Rotarix může být Vašemu dítěti podán současně s dalšími běžně doporučovanými vakcínami, jako jsou vakcíny proti záškrtu, tetanu, pertusi (dávivému kašli), vakcína proti *Haemophilus influenzae* typu b, perorální nebo inaktivovaná vakcína proti dětské obrně, vakcína proti hepatitidě B stejně jako konjugovaná pneumokoková a meningokoková vakcína séroskupiny C.

Používání přípravku Rotarix s jídlem a pitím

Před ani po očkování nejsou žádná omezení týkající se konzumace jídla nebo tekutin.

Kojení

Na základě údajů získaných v klinických studiích nesnižuje kojení ochranu proti rotavirové gastroenteritidě vyvolanou vakcínou Rotarix. V době očkování je tedy možné pokračovat v kojení.

Důležité informace o některých složkách přípravku Rotarix

Pokud Vám lékař sdělil, že očkované dítě nesnáší některé cukry, obraťte se před podáním této vakcíny na svého lékaře.

3. JAK SE ROTARIX PODÁVÁ

Doporučenou dávku vakcíny Rotarix podá Vašemu dítěti lékař nebo zdravotní sestra. Vakcína (1,5 ml tekutiny) bude podána perorálně. Tato vakcína nesmí být za žádných okolností podána injekčně.

Vaše dítě dostane dvě dávky vakcíny. Každá dávka bude podána samostatně ve vhodné době s časovým odstupem nejméně 4 týdnů mezi oběma dávkami. První dávka se může podávat od 6 týdnů věku. Obě dávky vakcíny se musí podat do 24. týdne věku, měly by se však podat pokud možno před dosažením věku 16 týdnů.

Podle stejného očkovacího schématu lze Rotarix podat předčasně narozeným dětem, pod podmínkou, že těhotenství trvalo alespoň 27 týdnů.

V případě, že Vaše dítě vyplivne nebo vyzvrátí většinu podané dávky vakcíny, je možné podat při stejné návštěvě jednu náhradní dávku.

Pokud je Vašemu dítěti jako první dávka podán Rotarix, doporučuje se, aby Vaše dítě jako druhou dávku dostalo také Rotarix a ne jinou rotavirovou vakcínu.

Je důležité, abyste se ve věci následných návštěv řídili pokyny Vašeho lékaře nebo zdravotní sestry. Pokud zapomenete přijít k lékaři v naplánované době, požádejte lékaře o radu.

4. MOŽNÉ NEŽÁDOUCÍ ÚČINKY

Podobně jako všechny léky, může i Rotarix způsobit nežádoucí účinky, které se ale nemusí vyskytnout u každého.

Nežádoucí účinky, které se vyskytly v průběhu klinických studií s vakcínou Rotarix, byly následující:

Časté (mohou se vyskytnout až 1x na 10 dávek vakcíny):

- průjem
- podrážděnost.

Méně časté (mohou se vyskytnout až 1x na 100 dávek vakcíny):

- nadýmání, bolest břicha
- zánět kůže.

Nežádoucí účinky, které byly hlášeny v průběhu podávání vakcíny Rotarix:

- intususcepcie (část střeva je neprůchodná nebo vchlípená). Příznaky se mohou projevovat jako závažná bolest žaludku, přetrvávající zvracení, příměs krve ve stolici, otok břicha a/nebo vysoká teplota
- krev ve stolici
- u velmi předčasně narozených dětí (narozených v nebo před 28. týdnem těhotenství) se mohou 2. až 3. den po očkování objevit pauzy mezi jednotlivými dechy, které jsou delší než normálně
- děti se vzácným dědičným onemocněním nazývaným těžký kombinovaný imunodeficit (SCID) mohou trpět zánětem žaludku nebo střev (gastroenteritis) a vylučovat virus stolicí. Příznaky gastroenteritidy mohou zahrnovat pocity nevolnosti, nevolnost, žaludeční křeče nebo průjem.

Pokud se kterýkoli z nežádoucích účinků vyskytne v závažné míře, nebo pokud si všimnete jakýchkoli nežádoucích účinků, které nejsou uvedeny v této příbalové informaci, prosím, sdělte to svému lékaři nebo lékárníkovi.

5. JAK ROTARIX UCHOVÁVAT

Uchovávejte mimo dosah a dohled dětí.

Nepoužívejte přípravek Rotarix po uplynutí doby použitelnosti, uvedené na krabici. Doba použitelnosti se vztahuje k poslednímu dni uvedeného měsíce.

Uchovávejte v chladničce (2 °C–8 °C). Chraňte před mrazem. Uchovávejte v původním obalu, aby byl přípravek chráněn před světlem.

Vakcína se má použít ihned po otevření.

Léčivé přípravky se nesmí vyhazovat do odpadních vod nebo domácího odpadu. Zeptejte se svého lékárníka, jak máte likvidovat přípravky, které již nepotřebujete. Tato opatření pomáhají chránit životní prostředí.

6. DALŠÍ INFORMACE

Co přípravek Rotarix obsahuje

- Léčivými látkami jsou:

Rotavirus RIX4414 humanum vivum attenuatum* ne méně než 10^{6,0} CCID₅₀

*Pomnožený na Vero buňkách

- Pomocnými látkami v Rotarixu jsou: sacharosa, dinatrium-adipát, Dulbeccova modifikace Eaglova média (DMEM), sterilisovaná čištěná voda.

Jak přípravek Rotarix vypadá a co obsahuje toto balení

Perorální suspenze v předplněném **perorálním** aplikátoru.

Rotarix je dodáván ve formě čiré bezbarvé tekutiny v předplněném perorálním aplikátoru obsahujícím jednu dávku (1,5 ml).

Rotarix je dostupný v baleních po 1, 5, 10 a 25 dávkách.

Na trhu nemusí být všechny velikosti balení.

Držitel rozhodnutí o registraci a výrobce

GlaxoSmithKline Biologicals s.a.

Rue de l'Institut 89

B-1330 Rixensart

Belgie

Další informace o tomto přípravku získáte u místního zástupce držitele rozhodnutí o registraci:

België/Belgique/Belgien

GlaxoSmithKline s.a./n.v.

Tél/Tel: + 32 2 656 21 11

България

ГлаксосмитКлайн ЕООД

Тел. + 359 2 953 10 34

Česká republika

GlaxoSmithKline s.r.o.

Tel: + 420 2 22 00 11 11

czmail@gsk.com

Danmark

GlaxoSmithKline Pharma A/S

Tlf: + 45 36 35 91 00

dk-info@gsk.com

Deutschland

GlaxoSmithKline GmbH & Co. KG

Tel: + 49 (0)89 360448701

produkt.info@gsk.com

Eesti

GlaxoSmithKline Eesti OÜ

Tel: +372 667 6900

estonia@gsk.com

Ελλάδα

GlaxoSmithKline A.E.B.E

Τηλ: + 30 210 68 82 100

España

GlaxoSmithKline, S.A.

Tel: + 34 902 202 700

es-ci@gsk.com

France

Laboratoire GlaxoSmithKline

Tél: + 33 (0) 1 39 17 84 44

diam@gsk.com

Ireland

Tel: + 353 (0)1 4955000

GlaxoSmithKline (Ireland) Ltd

Ísland

GlaxoSmithKline ehf.

Sími: +354-530 3700

Italia

GlaxoSmithKline S.p.A.

Tel: + 39 04 59 21 81 11

Κυπρος

GlaxoSmithKline (Cyprus) Ltd

Τηλ: + 357 22 39 70 00

Latvija

GlaxoSmithKline Latvia SIA

Tel: + 371 67312687

lv-epasts@gsk.com

Lietuva

GlaxoSmithKline Lietuva UAB

Tel: +370 5 264 90 00

info.lt@gsk.com

Luxembourg/Luxemburg

GlaxoSmithKline s.a./n.v.

Tél/Tel: + 32 2 656 21 11

Magyarország

GlaxoSmithKline Kft.

Tel.: + 36-1-2255300

Malta

GlaxoSmithKline (Malta) Ltd

Tel: + 356 21 238131

Nederland

GlaxoSmithKline BV

Tel: + 31 (0)30 69 38 100

nlinfo@gsk.com

Norge

GlaxoSmithKline AS

Tlf: + 47 22 70 20 00

firmapost@gsk.no

Österreich

GlaxoSmithKline Pharma GmbH.

Tel: + 43 1 970 75-0

at.info@gsk.com

Polska

GSK Commercial Sp. z o.o.

Tel.: + 48 (22) 576 9000

Portugal

GlaxoSmithKline,

Produtos Farmacêuticos, Lda.

Tel: + 351 21 412 95 00

Fl.PT@gsk.com

România

GlaxoSmithKline (GSK) SRL

Tel: +40 (0)21 3028 208

Slovenija

GlaxoSmithKline d.o.o.

Tel: + 386 (0) 1 280 25 00

medical.x.si@gsk.com

Slovenská republika

GlaxoSmithKline Slovakia s.r.o.

Tel: + 421 (0)2 48 26 11 11

repcia.sk@gsk.com

Suomi/Finland

GlaxoSmithKline Oy

Puh/Tel: + 358 10 30 30 30

Finland.tuoteinfo@gsk.com

Sverige

GlaxoSmithKline AB

Tel: + 46 (0)8 638 93 00

info.produkt@gsk.com

United Kingdom

GlaxoSmithKline UK

Tel: + 44 (0)808 100 9997

customercontactuk@gsk.com

Tato příbalová informace byla naposledy schválena 18. 5. 2011.

Podrobné informace o tomto přípravku jsou uveřejněny na webových stránkách Evropské lékové agentury: <http://www.ema.europa.eu/>.

Následující informace je určena pouze pro zdravotnické pracovníky:

Vakcína je čirá bezbarvá tekutina bez viditelných částic, určená k **perorálnímu** podání.

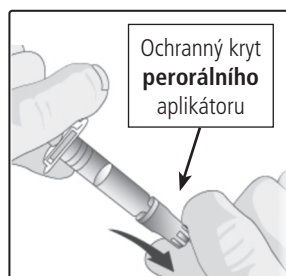
Vakcína je připravena k použití (není nutné ji rekonstituovat ani ředit).

Vakcína se podává **perorálně** bez mísení s žádnými jinými vakcínami nebo roztoky.

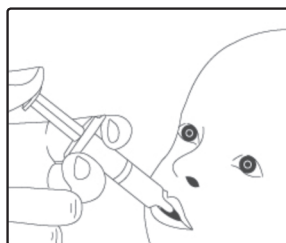
Vakcína by měla být před aplikací vizuálně zkontrolována, zda neobsahuje jakékoli cizorodé částice a/nebo zda není změněn fyzikální vzhled. Pokud jsou pozorovány cizorodé částice nebo změna vzhledu, je třeba vakcínu vyřadit.

Všechny nepoužité přípravky nebo odpad musí být zlikvidovány v souladu s místními požadavky.

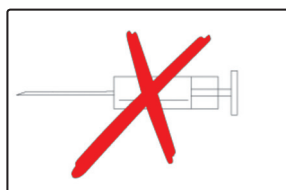
Návod na aplikaci vakcíny:



1. Odstraňte ochranný kryt z **perorálního** aplikátoru.



2. Tato vakcína je určena pouze k **perorálnímu** podání. Dítě by se mělo usadit do zakloněné polohy. Aplikujte plný obsah **perorálního** aplikátoru **perorálně** (tj. do úst dítěte na vnitřní stranu tváře).



3. **Nepodávejte injekčně.**

Prázdný **perorální** aplikátor a ochranný kryt vyhoďte, v souladu s místními požadavky, do kontejneru určeného pro biologické odpady.